



# РАСТЕНИЕВОДСТВО УКРАИНЫ 2015

📍 ул. Космическая 21 г. Харьков 61105 Украина

☎ +38 050 451 14 51, +38 050 401 71 11

 DLBK Group

## Оглавление

1. Общая характеристика сельскохозяйственного сектора
2. Показатели посевных площадей и урожайности основных сельскохозяйственных культур
3. Динамика показателей производства основной сельскохозяйственной продукции
4. Анализ ценовой политики сельскохозяйственного сектора
5. Инвестиционная политика в сельскохозяйственном секторе
6. Анализ экспорта/импорта сельскохозяйственной продукции
7. ТОП в сельскохозяйственной отрасли
8. Проблемы и перспективы развития растениеводства Украины
9. Общие выводы
10. Основные источники информации

## 1. Показатели посевных площадей и урожайности основных сельскохозяйственных культур

Размеры посевных площадей основных сельскохозяйственных культур с каждым годом снижаются. Так, например, посевная площадь подсолнечника ограничена севооборотом, поскольку чрезмерное отведение площадей под засев подсолнечника приводит к истощению почвы. По состоянию на конец 2015 г. посевные площади, отведенные на посев подсолнечника, составили - млн.га., зерновых и зернобобовых культур также за период 2013-2015 гг. снизились с - млн. га до - млн. га соответственно.

Таблица 2.1.

Посевные площади основных сельскохозяйственных культур, млн. га

Наименование	Период		
	2013 г.	2014 г.	2015 г.
Зерновые и зернобобовые культуры	16,21		
Подсолнух	5,05		
Картофель	1,39		
Кормовые культуры	2,29		
Сахарная свекла	0,28		
Овощи	0,48		
Лён	1,26		
Рапс	0,99		



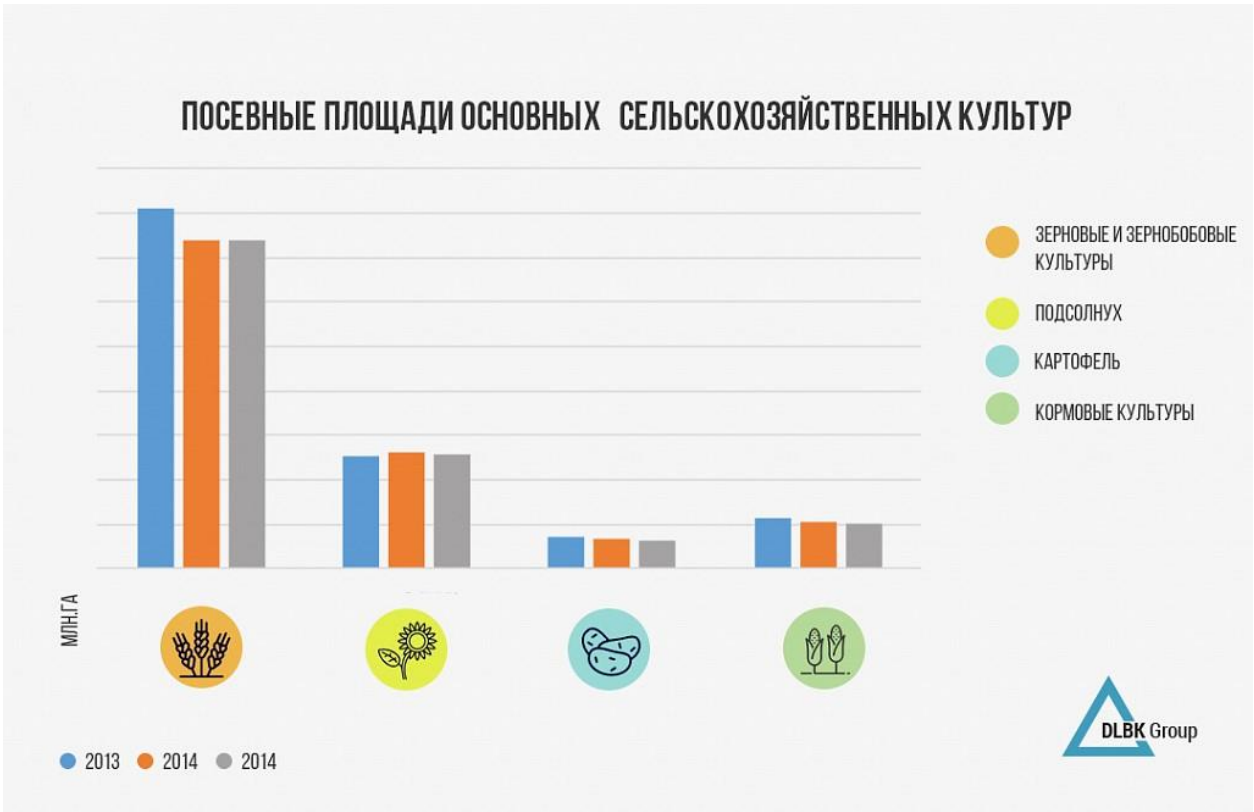


Рис.2.1. Динамика посевных площадей основных с/х культур

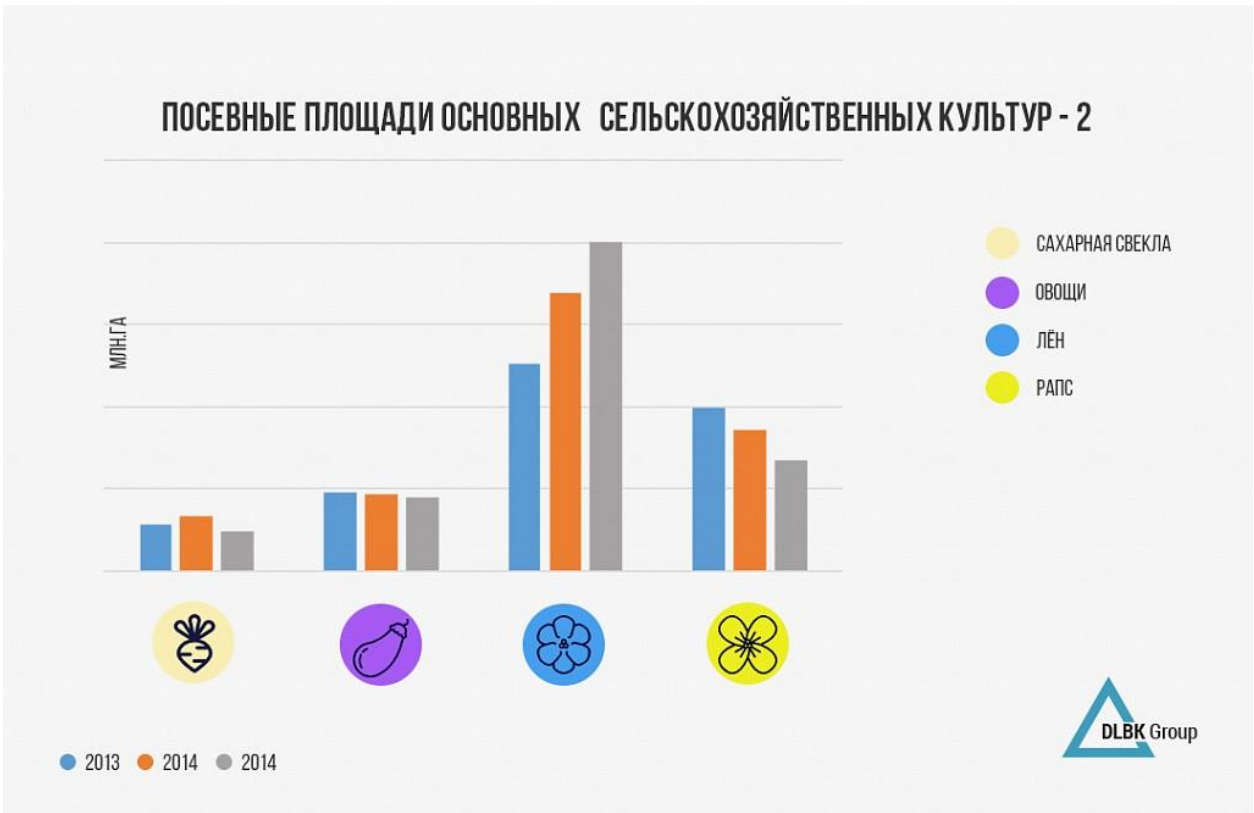


Рис. 2.2. Динамика посевных площадей основных с/х культур

## 2. Динамика показателей производства основной сельскохозяйственной продукции

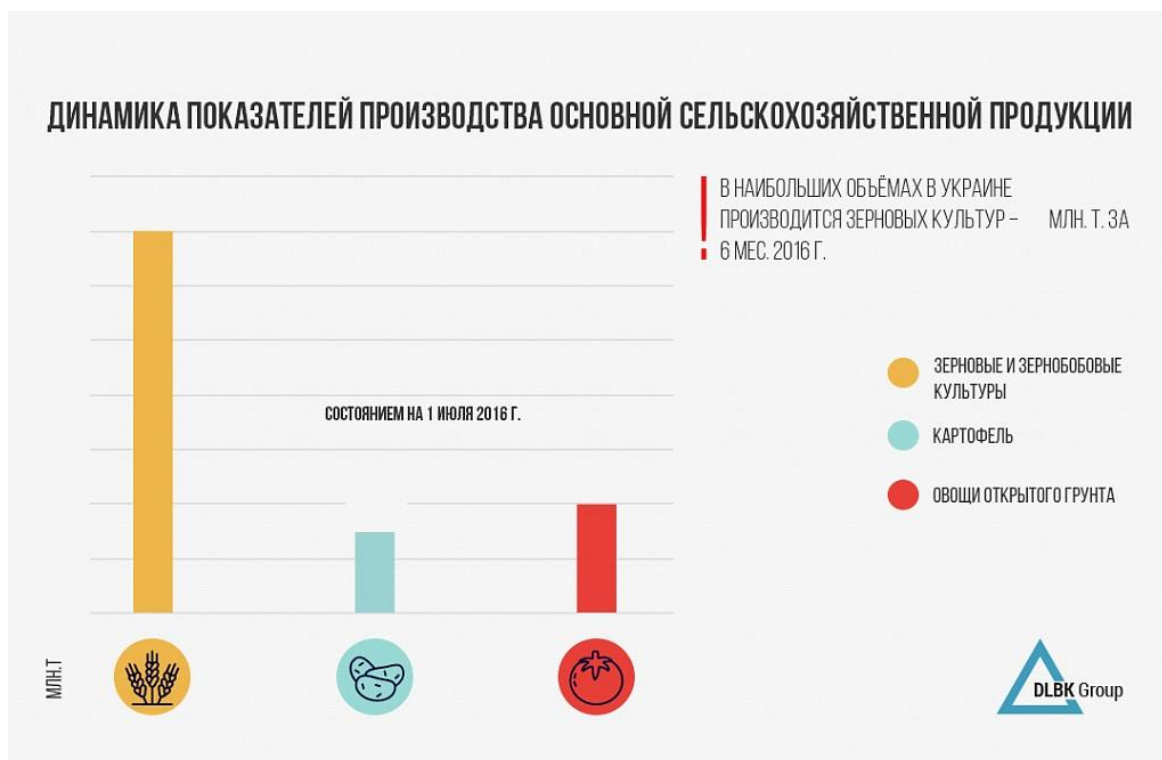


Рис. 3.1. Показатели производства основной с/х продукции в 2016 г.

На данном этапе развития сельского хозяйства в Украине производится больше кукурузы, чем пшеницы. Такие изменения связаны с переменами в мировом потреблении. Также в значительных объемах в Украине выращивается подсолнечник, который экспортируют уже в виде подсолнечного масла, поскольку продавать масло значительно выгоднее, чем необработанные семечки. Украина является лидером в поставках на мировой рынок подсолнечного масла.

Объемы производства основных сельскохозяйственных культур снизилась в 2015 г. по сравнению с предыдущим период в целом на -. Так, объем производства зерновых и зернобобовых культур снизился на -, сахарной свеклы на -, картофеля на -, овощей на -. Падение уровня производства основных сельскохозяйственных культур тесно связано с уровнем полученного урожая, что так же снизился за аналогичный период, причиной чего стали неблагоприятные погодные условия.

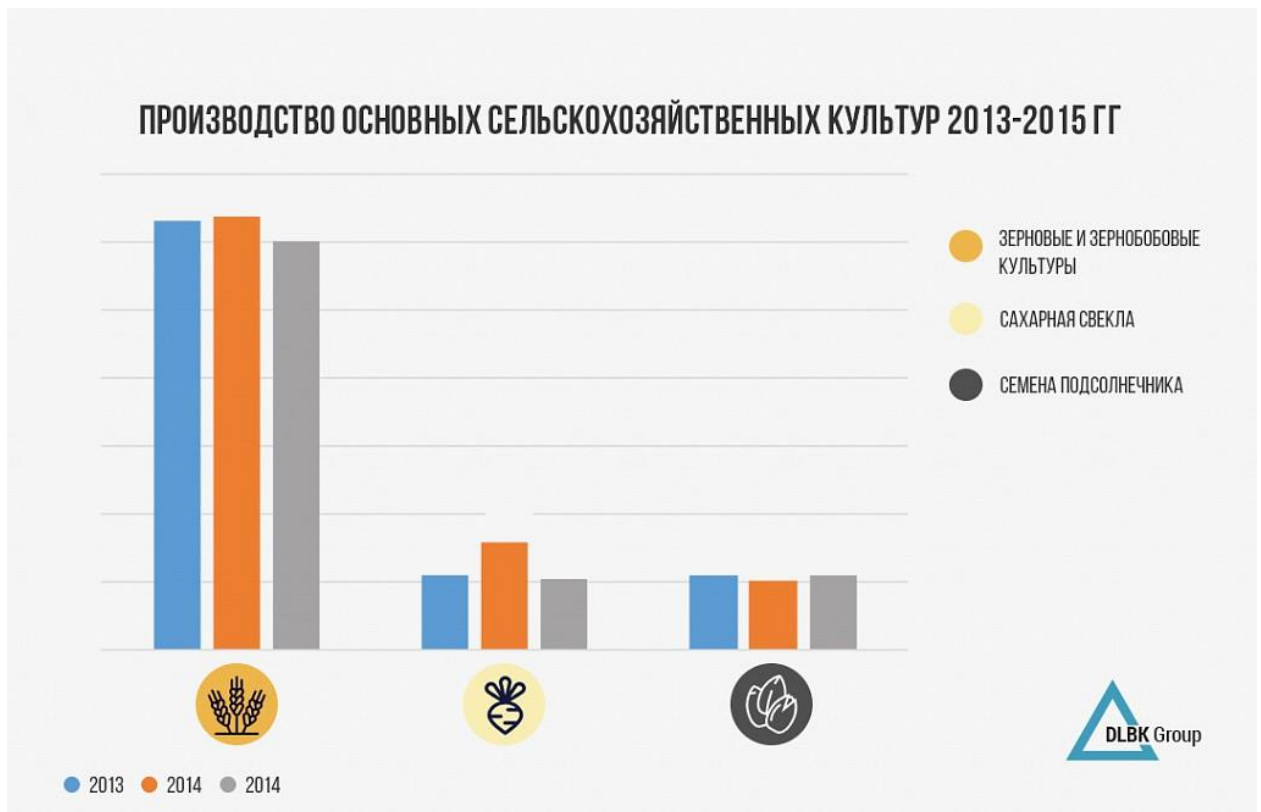


Рис. 3.2. Производство основных сельскохозяйственных культур

### 3. Анализ ценовой политики сельскохозяйственного сектора

Наибольший уровень закупочных практически на все основные виды продуктов растениеводства наблюдаются в - регионе, при этом сравнительно низкие цены – в - регионе.

Таблица 4.1

Закупочные цены продуктов растениеводства по регионам на 30 июня 2016 г., грн за т

Название	Восточный регион	Центральный регион	Западный регион	Северный регион	Южный регион
Пшеница 3 класс	3882				
Кукуруза	4516				
Ячмень 3 класс	3499				
Подсолнух	9968				
Соя	10460				
Рапс	-				
Гречка	22500				



Рис. 4.1. Закупочная цена на пшеницу по регионам Украины